

## Gentile Cliente

Il Regolamento Prodotti da Costruzione CPR 305/2011/CE, e la Norma di prodotto EN UNI 13241-1, individua nel costruttore del cancello, l'unico che può, e deve redigere i documenti di marcatura.

Quindi solo il costruttore del cancello può richiedere la pratica di marcatura CE del cancello.

Per questo mettiamo a disposizione questi moduli per la richiesta delle sue pratiche di marcatura.

Per aiutarla nella compilazione, può contare sull'assistenza e la consulenza dei nostri tecnici,

**chiamando il numero 0423 371129**

La ricezione di moduli incompleti o non chiari, sarà comunicata al cliente, e la pratica sospesa in attesa delle informazioni necessarie o corrette.

Il listino aggiornato del servizio può essere consultato all'indirizzo internet [www.marcatura-ce-cancelli.it/ListinoInVigore.html](http://www.marcatura-ce-cancelli.it/ListinoInVigore.html). Ogni pagamento per il servizio, dovrà essere fatto solo quando le invieremo la fattura pro-forma con gli estremi per il pagamento. Fino ad allora, potrà rinunciare alla pratica e non avrà più alcun obbligo verso SB studio.

Il modulo che le proponiamo di seguito è relativo al progetto di un

## CANCELLO SCORREVOLE 1 ANTA

### Compilazione del modulo

1) Compili tutti i campi con i dati richiesti in modo chiaro, scrivendo negli spazi dedicati e in stampatello.

Nota: 1 dati i rosso sono obbligatori per lo svolgimento della pratica;

2) Faccia in modo che il modulo sia ben leggibile. Se dovesse correggere un errore di compilazione, non cancelli sul modulo ma piuttosto ne compili uno nuovo;

3) Può allegare e inviare assieme al modulo, altre informazioni o disegni che ritiene utili per la pratica. Se ad esempio ha dei disegni esecutivi o altri schemi che ritiene importanti, può aggiungerli alla spedizione. Può inviare a SB studio ogni allegato anche all'indirizzo di posta elettronica [moduli@essebistudio.com](mailto:moduli@essebistudio.com), indicando nel messaggio il numero della pratica - visibile in alto a destra di ogni modulo - per la sua identificazione. Se invierà disegni dettagliati, non è necessario che invii la pagina 2.

4) Deve inviare via telefax al numero **0423 1990231**, o via e-mail all'indirizzo [moduli@essebistudio.com](mailto:moduli@essebistudio.com), tutte le pagine esclusa la presente.

### NOTA SULLA PRIVACY E SULL'USO DEI SUOI DATI

La invitiamo a leggere attentamente tutte le norme e le modalità con cui verranno usati i dati che ci invierà tramite questo modulo, che trova nell'ultima pagina. In particolare la invitiamo a prendere visione del fatto che firmando il modulo, ci da' parziale delega per richiedere ai fornitori degli accessori usati per la costruzione del cancello, le schede tecniche degli stessi. Con tale procedura possiamo garantire che tutte le schede tecniche necessarie alla pratica saranno integrate in essa. Se non le fossero chiari i termini dell'informativa, o volesse ulteriori informazioni prima di inviare il modulo, può contattarci telefonicamente allo 0423 371129.

**non inviate questa pagina**

### 1) Dati del vostro cliente (chi acquista il cancello)

NOME COGNOME / RAGIONE SOCIALE \_\_\_\_\_

INDIRIZZO \_\_\_\_\_

### 2) Dati del cancello (misure in millimetri, pesi in chilogrammi)

ESEMPLARI DEL CANCELLO (barrare la casella con il numero di esemplari uguali)

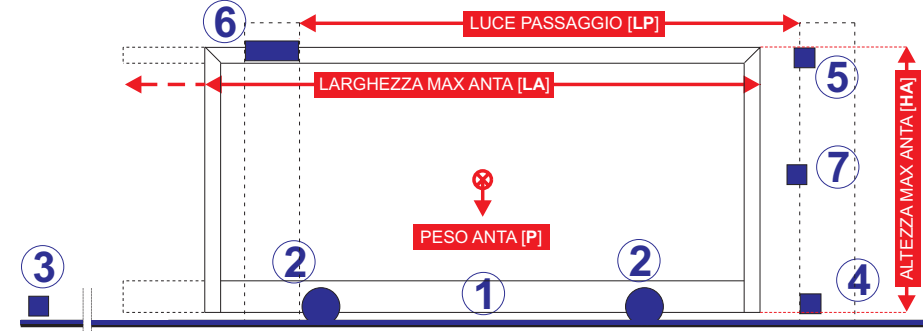
1  2  3  4  5  6  7  8  9

MATRICOLA DEL CANCELLO \_\_\_\_\_ ANNO DI COSTRUZIONE \_\_\_\_\_ RIFERIMENTO AZIENDALE PRATICA \_\_\_\_\_

MATERIALE DELLE COLONNE DI SOSTEGNO \_\_\_\_\_

### 3) Dimensioni e accessori del cancello (indicare tutti gli accessori usati per la costruzione del cancello)

LUCE PASSAGGIO [LP] \_\_\_\_\_ LARGHEZZA MAX ANTA [LA] \_\_\_\_\_ ALTEZZA MAX ANTA [HA] \_\_\_\_\_ PESO TOT. ANTA [P] \_\_\_\_\_



Barrate questa casella se volete che SB studio compili per voi la lista degli accessori adatti al vostro cancello. Vi verranno indicati gli accessori di un costruttore nostro partner nazionale i cui accessori sono facilmente reperibili, con i quali dovrete poi costruire il cancello. Oppure inserite nello schema qui sotto: Marca e codice degli accessori con riferimento ai numeri dello schema.

1) \_\_\_\_\_

2) \_\_\_\_\_

3) \_\_\_\_\_

4) \_\_\_\_\_

5) \_\_\_\_\_

6) \_\_\_\_\_

7) \_\_\_\_\_

\_\_\_\_\_

\_\_\_\_\_

ROTAIA DI SCORRIMENTO

RUOTE

FERMO APERTURA

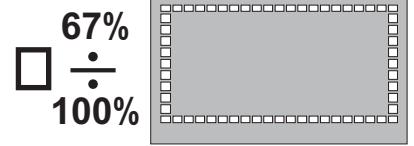
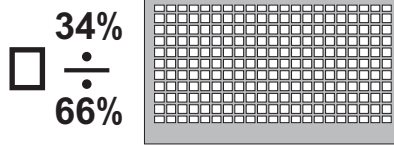
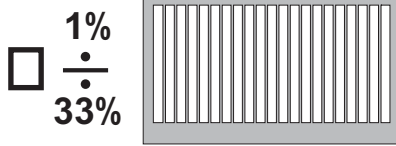
FERMO CHIUSURA

BATTUTA CHIUSURA

PIASTRA RULLI

SERRATURA

### 4) Percentuale di foratura dell'anta (barrare la casella che interessa)



### 5) Dati di installazione (dove viene installato il cancello)

VIA \_\_\_\_\_ NR \_\_\_\_\_

COMUNE \_\_\_\_\_ PROV. \_\_\_\_\_ DATA PRESUNTA \_\_\_\_/\_\_\_\_/\_\_\_\_

### 6) Automazione del cancello (barrare la casella che interessa)

PREVISTA  NON PREVISTA

### 7) Collocazione del cancello (barrare la casella che interessa)

RESIDENZIALE PRIVATO  PUBBLICO - CONDOMINIALE  INDUSTRIA - MAGAZZINO

### 8) Formato dei fascicoli (barrare la casella che interessa). La targhetta CE in alluminio è sempre compresa nella pratica

STAMPATI SU CARTA E FASCICOLATI  DIGITALI .PDF  STAMPATI SU CARTA E FASCICOLATI + DIGITALI .PDF

9) **Disegno del cancello** (*unitamente o in sostituzione a questa pagina, potete inviare un disegno tecnico del cancello*)

**pagina da inviare via telefax  
assieme o in alternativa al disegno tecnico del cancello**

### 10) Dati del costruttore del cancello che richiede la pratica

RAGIONE SOCIALE \_\_\_\_\_

INDIRIZZO \_\_\_\_\_ NR. \_\_\_\_\_

COMUNE \_\_\_\_\_ CAP \_\_\_\_\_

TELEFONO \_\_\_\_\_ TELEFAX \_\_\_\_\_

E-MAIL \_\_\_\_\_

REFERENTE AZIENDALE \_\_\_\_\_

IL COSTRUTTORE E' ANCHE L'INSTALLATORE DEL CANCELLO?

SI

NO

## SOLO PER AZIENDE CON FPC DI SB STUDIO

CODICE FPC305 \_\_\_\_\_

informazioni e richiesta FPC di SB studio: <http://www.marcatura-ce-cancelli.com/PianoFPC.html>

NOTE:

TIMBRO DELL'AZIENDA E FIRMA DEL REFERENTE

### 11) Informativa sull'utilizzo dei dati personali e sensibili

SB studio di Bertolo Sergio con sede in via Giorgione, 2a - 31023 - Resana - TV, informa che, ai sensi dell'art. 13 del Dlgs 196/2003 recante "tutela delle persone e di altri soggetti rispetto al trattamento dei dati personali", i dati personali ordinari che riguardano la Sua Azienda forniti verbalmente nel passato come quelli che saranno forniti nel futuro nell'ambito delle offerte e dei rapporti di fornitura saranno oggetto di trattamento per finalità gestionali, statistiche, commerciali, di marketing, promozionali, di tutela del credito, di gestione assicurazione e cessione del credito, mediante la consultazione, l'elaborazione, il raffronto, l'interconnessione, la comunicazione / diffusione ed ogni altra opportuna operazione di trattamento.

Si precisa che il conferimento dei dati richiesti è necessario ai fini della stipula e del mantenimento dei rapporti di fornitura del servizio EASY UNI 13241-1.

Si fa inoltre presente che i predetti dati possono essere comunicati a società, enti, consorzi, banche ed associazioni operanti in Italia e nei paesi membri dell'U.E. aventi finalità commerciali, di ricerche di mercato, di marketing, gestionali, di gestione dei sistemi informativi, assicurative, di intermediazione finanziaria bancaria o non bancaria, di factoring, di recupero dei crediti, le quali potranno a loro volta comunicare i dati, o concedere l'accesso ad essi, nell'ambito dei propri soci, aderenti, utenti e relativi aventi causa per specifiche ricerche di mercato e promozione o vendita.

I dati predetti possono essere comunicati anche a trasportatori, spedizionieri ed agenti doganali.

Si informa che in relazione al trattamento dei dati che riguardano la Sua azienda, ha diritto di ottenere quanto previsto dall'art. 7 del citato Dlgs 196/2003.

### 12) Delega per la richiesta delle schede tecniche degli accessori

Con l'invio del presente modulo e la sua firma in calce, concedete a SB studio, delega parziale e non esclusiva a richiedere ai fornitori che indicherete quali produttori degli accessori da usare per i cancelli da marcare, le schede tecniche di tali accessori, o altre informazioni inerenti la pratica.

La delega avrà validità unicamente per il rapporto creato per la presente pratica, e non avrà valore che per i dati pertinenti ad essa.

**SB studio di Bertolo Sergio**

### 13) Consenso esplicito all'utilizzo dei dati personali e sensibili

IL SOTTOSCRITTO \_\_\_\_\_

IN QUALITA' DI LEGALE RAPPRESENTANTE PRO-TEMPORE DELLA DITTA \_\_\_\_\_

CON SEDE NEL COMUNE DI \_\_\_\_\_

In relazione ai rapporti commerciali e tecnici, prodotti dalla pratica che richiede con l'invio di questo modulo, tra la ditta che rappresenta indicata sopra, e SB studio di Bertolo Sergio, DICHIARA di aver preso atto dell'informativa chiaramente esposta sopra, e del citato art. 13 del Dlgs 196/2003. CONSENTE il trattamento alla comunicazione e alla diffusione dei dati personali suoi, e dell'azienda che rappresenta, nei limiti indicati nell'informativa stessa. DICHIARA inoltre di essere a conoscenza dei suoi diritti in merito ad essi, così come elencati dall'art. 7 del succitato Dlgs 196/2003.

DATA DEL CONSENSO (GG/MM/AAAA)

\_\_\_\_ / \_\_\_\_ / \_\_\_\_\_

FIRMA PER ESTESO E LEGGIBILE

-----

TIMBRO DELL'AZIENDA